


A.3.9 Genera el Estado Analítico del Activo en forma periódica (mes, trimestre, anual, etc.), derivado de los procesos administrativos que operan en tiempo real y que generan registros automáticos y por única vez.



Sistema Automatizado de Administración y Contabilidad Gubernamental (Ver. 2.2.1.1)

Ejercicios Pólizas Presupuesto Egresos Ingresos Compras Tesorería Obra Pública Bienes Patrimoniales Catálogos Reportes Usuarios Utilerías Ayuda Ventanas Salir

Informe Periódico y Cuenta Pública


Consolidación

Ley de Disciplina Financiera

Estados Financieros

Formatos Sevac

Otros Reportes

 **SAACG.NET**
Sistema Automatizado de Administración y Contabilidad Gubernamental

3130049 Instituto Estatal de Transparencia, Acceso a la Información Pública y ... | Usuario: Irazú Baeza Cornel Baeza Cornel | Ver: Usuarios Conectados al Sistema - (Usuarios Permitidos: 10)

Sistema Automatizado de Administración y Contabilidad Gubernamental (Ver. 2.2.1.1)

Ejercicios Pólizas Presupuesto Egresos Ingresos Compras Tesorería Obra Pública Bienes Patrimoniales Catálogos Reportes Usuarios Utilerías Ayuda Ventanas Salir

Cuenta Pública

Seleccione la Fecha del Informe:

Fecha de Inicio: 01/01/2022
Fecha Final: 30/06/2022

Documentos

Solo guardar Abrir documento
 Seleccionar todos los documentos Con sección para firmas

* Configuración Pagina

Horizontal
 Vertical

Información Contable

- Todos
- * 1. Estado de Actividades
- 2. Estado de Situación Financiera
- * 3. Estado de Cambio en la Situación Financiera
- 4. Estado Analítico del Activo
- * 5. Estado Analítico de Deuda y Otros Pasivos
- 6. Estado de Variación en la Hacienda Pública
- * 7. Estado de Flujos de Efectivo
- 8. Informe de Pasivos Contingentes
- 9. Conciliación entre los Ingresos Presupuestarios y Contables
- 10. Conciliación entre los Egresos Presupuestarios y los Gastos Contables

Información Presupuestaria

- Todos
- 1. Estado Analítico de Ingresos
- 2. Estado Analítico del Ejercicio del Presupuesto de Egresos - Clasificación Administrativa
- 3. Estado Analítico del Ejercicio del Presupuesto de Egresos - Clasificación del Objeto del Gasto (Capítulo y Concepto)
- 4. Estado Analítico del Ejercicio del Presupuesto de Egresos - Clasificación Económica (Por tipo de Gasto)
- 5. Estado Analítico del Ejercicio del Presupuesto de Egresos - Clasificación Funcional (Finalidad y Función)
- 6. Endeudamiento Neto
- 7. Intereses de la Deuda
- 8. Indicadores de Postura Fiscal
- 9. Flujo de Fondos

Información Programática

- 1. Gasto por Categoría Programática

Ruta de documentos

Ruta: C:\Indetec\Reportes_CuentaPublica

Sistema Automatizado de Administración y Contabilidad Gubernamental (Ver. 2.2.1.1)

Ejercicios | Pólizas | Presupuesto | Egresos | Ingresos | Compras | Tesorería | Obra Pública | Bienes Patrimoniales | Catálogos | Reportes | Usuarios | Utilerías | Ayuda | Ventanas | Salir

Cuenta Pública

Seleccione la Fecha del Informe:

Fecha de Inicio: 01/01/2022
Fecha Final: 30/06/2022

Documentos

Solo guardar Abrir documento
 Seleccionar todos los documentos Con sección para firmas

* Configuración Pagina

Horizontal
 Vertical

Información Contable

- Todos
- * 1. Estado de Actividades
- 2. Estado de Situación Financiera
- * 3. Estado de Cambio en la Situación Financiera
- 4. Estado Analítico del Activo
- * 5. Estado Analítico de Deuda y Otros Pasivos
- 6. Estado de Variación en la Hacienda Pública
- * 7. Estado de Flujos de Efectivo
- 8. Informe de Pasivos Contingentes
- 9. Conciliación entre los Ingresos Presupuestarios y Contables
- 10. Conciliación entre los Egresos Presupuestarios y los Gastos Contables

Información Presupuestaria

- Todos
- 1. Estado Analítico de Ingresos
- 2. Estado A
- 3. Estado A
- 4. Estado A
- 5. Estado A
- 6. Endeuda
- 7. Intereses
- 8. Indicad
- 9. Flujo de Fondos


Información Programática

- 1. Gasto por Categoría Programática

Ruta de documentos

Ruta: C:\Indetec\Reportes_CuentaPublica

Cuenta Pública

 Documento(s) exportado(s) con éxito

17 : [X] [✓] [fx] []

	A	B	C	D	E	F	G	H	I	J	K
4	Instituto Estatal de Transparencia, Acceso a la Información Pública y Protección de Datos Personales										
5	Estado Analítico del Activo										
6	Del 1 de Enero al 30 de Junio de 2022										
7	(Pesos)										
8											
9											
10											
11											
12											
13											
14											
15											
16											
17											
18											
19											
20											
21											
22											
23											
24											
25											
26											
27											
28											
29											
30											

Concepto	Saldo Inicial 1	Cargos del Periodo 2	Abonos del Periodo 3	Saldo Final 4=(1+2-3)	Variación del Periodo (4-1)
ACTIVO					
Activo Circulante	901,522	110,050,327	108,452,135	2,499,714	1,598,192
Efectivo y Equivalentes	880,619	96,947,942	95,412,352	2,416,209	1,535,590
Derechos a Recibir Efectivo o Equivalentes	5,332	13,102,385	13,039,784	67,934	62,602
Derechos a Recibir Bienes o Servicios	15,571	0	0	15,571	0
Inventarios	0	0	0	0	0
Almacenes	0	0	0	0	0
Estimación por Pérdida o Deterioro de Activos Circulantes	0	0	0	0	0
Otros Activos Circulantes	0	0	0	0	0
Activo No Circulante	1,489,414	7,574	238,326	1,258,661	-230,753
Inversiones Financieras a Largo Plazo	0	0	0	0	0
Derechos a Recibir Efectivo o Equivalentes a Largo Plazo	48,119	0	0	48,119	0
Bienes Inmuebles, Infraestructura y Construcciones en Proceso	0	0	0	0	0

A40 : [X] [✓] [fx]

	A	B	C	D	E	F	G	H	I	J	K
22			Almacenes		0	0	0	0	0	0	
23			Estimación por Pérdida o Deterioro de Activos Circulantes		0	0	0	0	0	0	
24			Otros Activos Circulantes		0	0	0	0	0	0	
25											
26			Activo No Circulante		1,489,414	7,574	238,326	1,258,661		-230,753	
27											
28			Inversiones Financieras a Largo Plazo		0	0	0	0	0	0	
29			Derechos a Recibir Efectivo o Equivalentes a Largo Plazo		48,119	0	0	48,119	0	0	
30			Bienes Inmuebles, Infraestructura y Construcciones en Proceso		0	0	0	0	0	0	
31			Bienes Muebles		6,335,957	7,574	0	6,343,531	7,574	0	
32			Activos Intangibles		511,553	0	0	511,553	0	0	
33			Depreciación, Deterioro y Amortización Acumulada de Bienes		-5,406,215	0	238,326	-5,644,542	-238,326	0	
34			Activos Diferidos		0	0	0	0	0	0	
35			Estimación por Pérdida o Deterioro de Activos no Circulantes		0	0	0	0	0	0	
36			Otros Activos no Circulantes		0	0	0	0	0	0	
37											
38			TOTAL DEL ACTIVO		2,390,936	110,057,901	108,690,462	3,758,375		1,367,439	
39											

41 Bajo protesta de decir verdad declaramos que los Estados Financieros y sus Notas son razonablemente correctos y responsabilidad del emisor

42

43

44

45

46